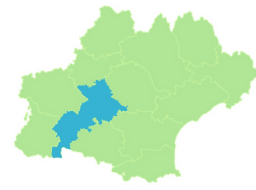


Parcours de soins des patients adultes au sein des services psychiatriques en Haute-Garonne



POPULATION PRISE EN CHARGE POUR MALADIES PSYCHIATRIQUES¹

54 400

Personnes prises en charge pour maladies psychiatriques, en 2020

Évolution des effectifs 2015-2020

Haute-Garonne : + 25 %
Occitanie : + 22%
France Metro. : + 23%



Prévalence, 2020

Évolution de la prévalence 2015-2020

Haute-Garonne : + 0,5 point
Occitanie : + 0,6 point
France Metro. : + 0,5 point

ENQUÊTE DES PARCOURS DES PATIENTS EN SOINS PSYCHIATRIQUES (PPSY 31)² (Semaine du 10 au 15 janvier 2022)

280

Nouvelles demandes d'hospitalisation sur une semaine.



10


2 Publics et 8 Privés

165

Sortants

230

Entrants



1 479 / 1 525

Concernés par l'enquête / total hospitalisés
Patients en hospitalisation complète



Séjour de 44 jours d'hospitalisation complète en moyenne pour les patients sortants (± 116 jours)

Le différentiel entre le nombre d'entrants et le nombre de sortants s'explique par le fait que certains lits fermés en raison de la pandémie de Covid-19 et/ou de problèmes RH, ont pu être ré-ouverts au cours de la semaine de l'enquête.

Provenance



6 patients sur 10 arrivent directement de leur **lieu de vie**.

Répartition des patients hospitalisés selon la provenance (%)

- 61 % Lieu de vie
- 21 % Urgences Psychiatriques
- 6 % Transfert d'une autre unité du même établissement
- 5 % Transfert d'un autre établissement
- 4 % MCO
- 2 % Urgences Somatiques
- 1 % Autres (étab. spé addictions ou SSR)

Adressage

2/3

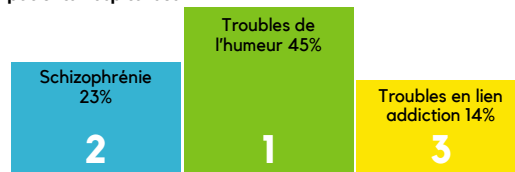
des patients hospitalisés au moment de l'enquête ont été adressés par un psychiatre d'un établissement de santé.

Répartition des patients hospitalisés selon l'adressage (%)

- 34 % Psychiatre en établissement public
- 30 % Psychiatre en établissement privé
- 26 % Médecin généraliste ou autre spécialité
- 9 % Psychiatre en libéral
- 1 % Justice

Répartition des diagnostics principaux

Sur l'ensemble des patients hospitalisés

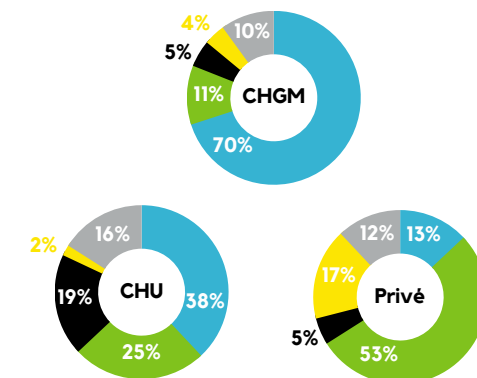


Orientation



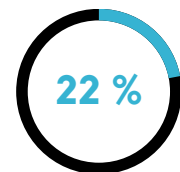
9 patients sur 10 ont été orientés vers leur **lieu de vie** (domicile ou substitut tel qu'un établissement médicosocial ou social).

Selon l'établissement



- Troubles de l'humeur
CIM10 F30-F39
- Patients souffrant de schizophrénie, troubles schizotypique ou troubles délirants
CIM10 F20-F29
- Troubles de la personnalité et du comportement
CIM10 F60-F69
- Troubles en lien addiction
CIM10 F10-F19
- Autres

Freins à la sortie



Patients présentant des freins à la sortie.

- 38 % Situation administrative bloquée ou complexe
- 29 % En attente de place dans le secteur médicosocial
- 25 % Absence de projet d'orientation (pathologie lourde)
- 24 % Absence de toit
- 9 % En attente de place en géronto-psychiatrie
- 2 % Autres (en attente d'une place en appartements thérapeutiques ou d'électricité à domicile, absence de soutien social ou d'une IDE libérale à domicile,...)

L'ORSM est co-piloté par le CREAI-ORS Occitanie et la FERREPSY Occitanie, avec le soutien financier de l'ARS



Pour aller plus loin : orsm-occitanie.fr



Sources : 1-SNDS, cartographie des pathologies 2015 et 2020 | 2- Etude PPSY31, Enquête du 10 au 15 janvier 2022 réalisée auprès des établissements de santé en Haute-Garonne ayant une activité en psychiatrie
Exploitation : ORSM Occitanie