

CONDUITES SUICIDAIRES



**Chiffres clés dans le
département du Lot**

**Mise à jour
Mars 2025**



LES CONDUITES SUICIDAIRES

De quoi s'agit-il ?



Les conduites suicidaires sont définies par l'HAS¹ comme la catégorie recouvrant la part actée du **processus suicidaire**, c'est-à-dire les **tentatives de suicide et l'ensemble des comportements préparatoires au passage à l'acte**.


L'OMS² indique que « *le terme suicide se réfère à l'acte de se donner délibérément la mort* » et « *le terme tentative de suicide* » est employé pour se référer à « ***tout comportement suicidaire non mortel et à un acte d'auto-intoxication, d'auto-mutilation ou d'auto-agression avec intention de mourir ou pas*** ».

L'OMS souligne également que « *l'intention de suicide peut être difficile à évaluer du fait de l'ambivalence et de la dissimulation qui lui sont associées* ».

Le suicide, « longtemps resté tabou », cause majeure de décès prématurés, constitue aujourd'hui un **enjeu majeur de santé publique**.³



Près de **24**
décès/jour
en France⁴



REPERES METHODOLOGIQUES

Sources de données mobilisées et points de vigilance

> **Tentatives de suicide (TS)** : Hospitalisations et recours aux urgences chez les 10 ans et plus :

- **Hospitalisations : SNDS** (Bases du PMSI-MCO, années 2021, 2022, 2023)
- **Surveillance des urgences⁵ : SurSaUD® - réseau Oscour®** (année 2023) - Indicateur : geste suicidaire (passages aux urgences en lien avec un geste suicidaire certain (auto-intoxications et lésions auto-infligées) ou probable (intoxications médicamenteuses, effet toxique de pesticides et asphyxie d'intention non déterminée). Données fournies par lieu de consultation et non lieu de résidence des patients.



Données provenant uniquement du système de soins (et tout particulièrement des soins MCO) : elles ne comprennent pas les TS n'ayant pas nécessité de prise en charge hospitalière.

De plus, la qualité des données est liée à la transmission des données et à la qualité du codage des diagnostics.

> **Suicide** : Décès par suicide - Statistique nationale des décès - **Inserm- CépiDC** (Certificats de décès – Dernières années disponibles régionales et départementales 2020, 2021, 2022). Le taux standardisé de décès (taux pour 100 000 habitants) a été calculé par rapport à la population de référence France métropolitaine RP 2021.



Défaut d'exhaustivité global estimé à 10 %⁶ en France métropolitaine par le CépiDC-Inserm.

Interprétation des résultats de mortalité par suicide : une prudence est recommandée pour les résultats à partir de 2018. Ces résultats ne doivent pas être comparés à des années antérieures en raison d'une rupture statistique due à des améliorations dans la collecte et la remontée d'informations (Sources : Inserm CépiDC, DREES).

Exploitation des données

- **ORSM Occitanie** : hospitalisations en MCO pour tentative de suicide et décès par suicide. Les codes retenus pour le suicide sont X60 à X84 (causes initiales ou associées). Les données sont présentées selon le lieu de résidence des personnes concernées.
- **Cellule Occitanie de Santé Publique France** : surveillance des urgences, analyse des données pour tentative de suicide. Un suivi épidémiologique régional est réalisé à partir de l'analyse d'indicateurs de santé mentale issus des passages aux urgences (réseau Oscour®) : troubles psychiques et gestes suicidaires.

Références

- 1 Haute autorité de santé (HAS), Recommandations de bonnes pratiques professionnelles (RBPP). Idées et conduites suicidaires chez l'enfant et l'adolescent : prévention, repérage, évaluation, prise en charge, 2021-09, 30 p.
- 2 Observatoire national du suicide (ONS). Suicide : État des lieux des connaissances et perspectives de recherche, 2014-11, 176 p.
- 3 Direction générale de la santé (DGS). Stratégie nationale de prévention du suicide, feuille de route Santé mentale et psychiatrie, 2023-03, 99 p.
- 4 Inserm, CépiDC, Période de 2020 à 2022, nombre de décès moyen annuel - Exploitation : CREA-ORS/ORSM Occitanie
- 5 Santé Publique France (SpFrance) - Point épidémiologique – Santé mentale – Édition Occitanie, #5, 2023-08-24, 9p.
- 6 Observatoire National du Suicide (ONS) : Suicide : connaître pour prévenir. Dimensions nationales, locales et associatives, février 2016, 481p

Suicide et tentatives de suicide

DANS LE DEPARTEMENT DU LOT

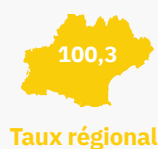


Hospitalisations pour tentatives de suicide sur la période 2021 - 2023

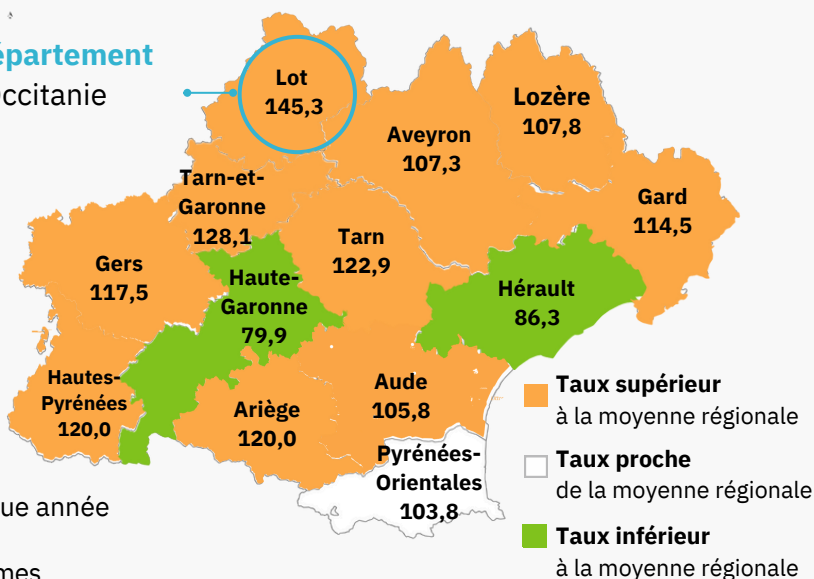
Un taux d'hospitalisation[△] pour tentative de suicide supérieur au taux régional et national

Taux annuel moyen standardisé pour 100 000 lotois "consommants"* âgés de 10 ans ou plus

*Bénéficiaires de l'ensemble des régimes d'Assurance maladie ayant eu recours à des soins remboursés au cours des trois dernières années (2021 à 2023) - Personnes résidant dans la zone géographique considérée



1er département d'Occitanie



209 Lotois hospitalisés pour TS en moyenne chaque année

41 % d'hommes 59 % de femmes

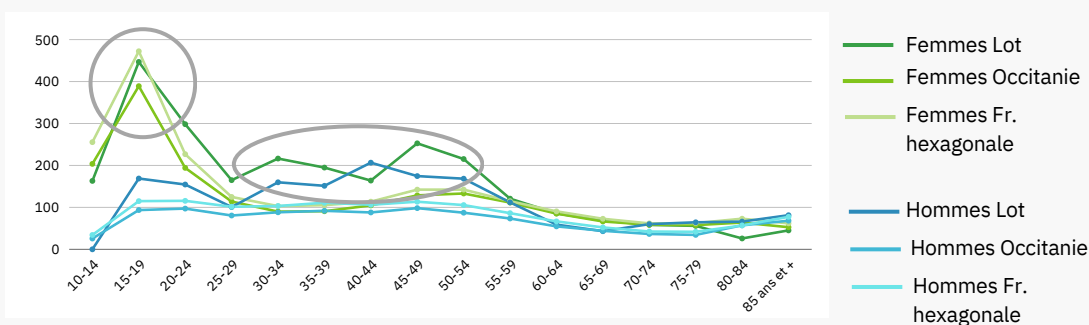
Un taux d'hospitalisation[△] pour TS particulièrement élevé chez les jeunes filles de 15 à 24 ans

Avec un pic de 15 à 19 ans

32 Jeunes filles de 15 à 24 ans en moyenne par an

15 Jeunes garçons de 15 à 24 ans en moyenne par an

Les tranches d'âge moyen sont également concernées



Taux brut annuel moyen d'hospitalisation pour TS pour 100 000 habitants âgés de 10 ans et plus

Mode opératoire de tentatives de suicide entre 2021 et 2023

L'auto-intoxication médicamenteuse constitue le mode opératoire dans 69,6% des cas[△]

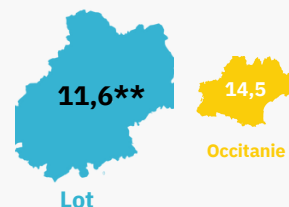
233 Séjours* pour TS par auto-intoxication médicamenteuse

335 Séjours* pour TS tous modes confondus

Létalité globale**

**Nombre de décès à la suite d'une hospitalisation pour tentative de suicide entre 2021 et 2023 tous modes opératoires confondus, pour 1000 patients hospitalisés pour TS

**Prudence dans l'interprétation de la létalité dans le Lot car elle est calculée à partir d'effectifs faibles (< 10 patients)



*Nombre de séjours annuel moyen - Pour chaque année, un patient peut être compté autant de fois qu'il a de modalités de tentatives de suicide


U En moyenne, 217 passages aux urgences [◇] par an pour geste suicidaire dans le Lot



4 services d'urgence dans le département

Des passages qui concernent une population majoritairement féminine :


Part des passages aux urgences pour geste suicidaire :



*pour 1000 passages codés

◇ Source : Santé Publique France - Cellule Occitanie, traitement des données SurSauD 2023

35 % d'hommes



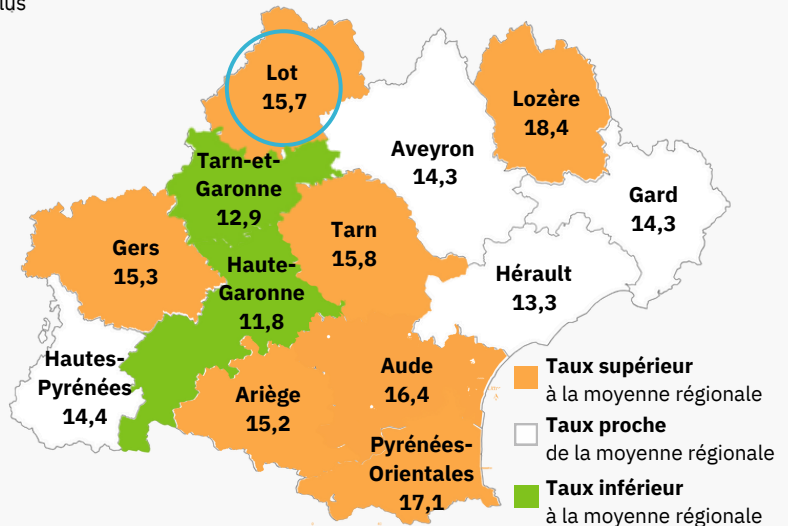
65 % de femmes

Mortalité [◇] par suicide sur la période 2020-2022

En moyenne, 28 décès par suicide chaque année

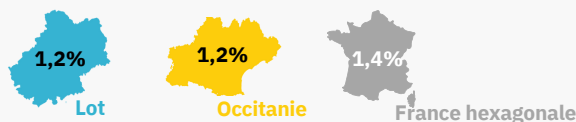
▶ Avec un taux standardisé* de décès par suicide supérieur à la moyenne régionale :

*Taux annuel moyen pour 100 000 habitants âgés de 10 ans ou plus



16^{ème} Cause de mortalité dans le Lot (comme en Occitanie et France hexagonale)

▶ Part du suicide dans la mortalité générale : (toutes causes confondues)



Les décès par suicide concernent majoritairement les hommes : Comme aux niveaux régional (77% d'hommes) et national (75% d'hommes)

86 % d'hommes

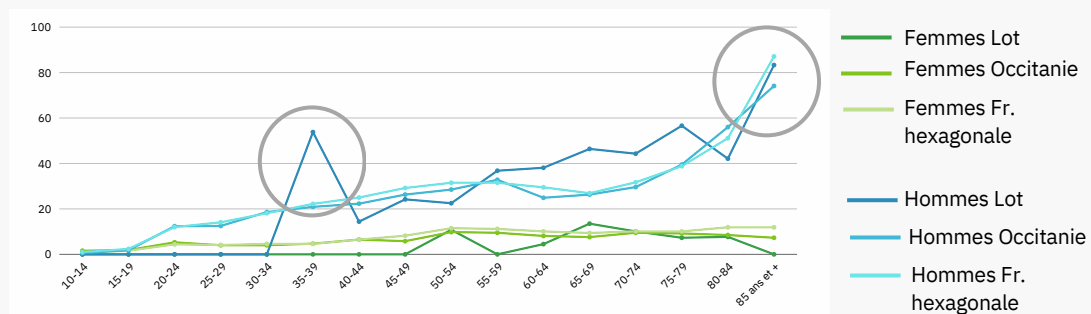


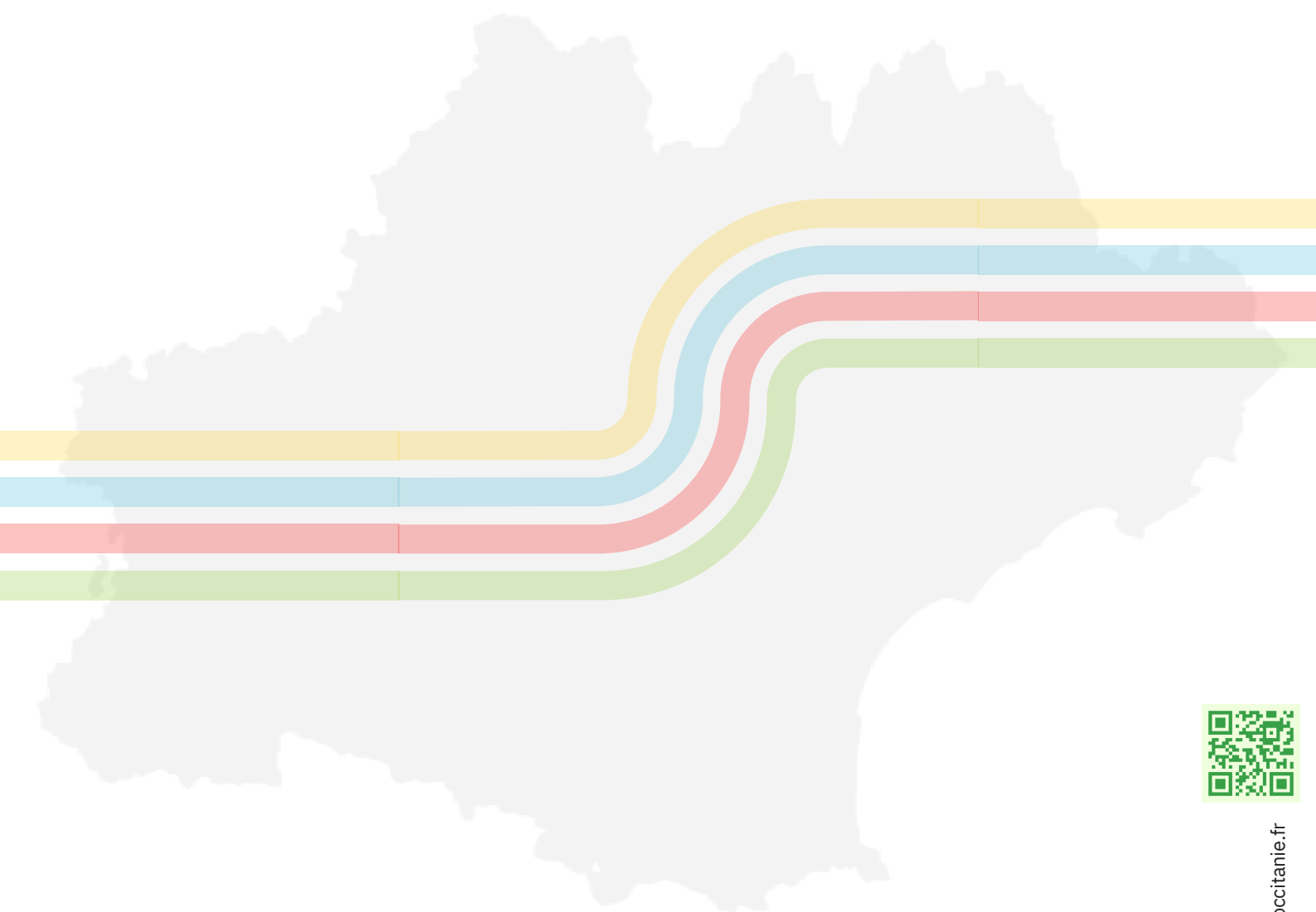
14 % de femmes

Un taux de décès par suicide particulièrement élevé chez les hommes âgés (85 ans et plus) :

Taux brut annuel moyen de décès pour 100 000 habitants âgés de 10 ans et plus

▶ D'autres tranches d'âge sont également concernées chez les hommes





Conception - Rédaction :

Estelle Dellapina (FERREPSY-ORSM), Inca Ruiz (CREAI-ORS-ORSM), Alexandrine Salis (FERREPSY-ORSM), Marie Loison (FERREPSY-ORSM), Jean-Loup Chappert (Santé publique France Occitanie), Leslie Simac (Santé publique France Occitanie)



Appui et relecture

Philippe Raynaud de Prigny (FERREPSY-ORSM), François Olivier (FERREPSY-ORSM), Damien Mouly (Santé publique France Occitanie)

Publication Mars 2025



L'ORSM est co-porté par la FERREPSY Occitanie et le CREAI ORS Occitanie, avec le soutien financier de l'ARS